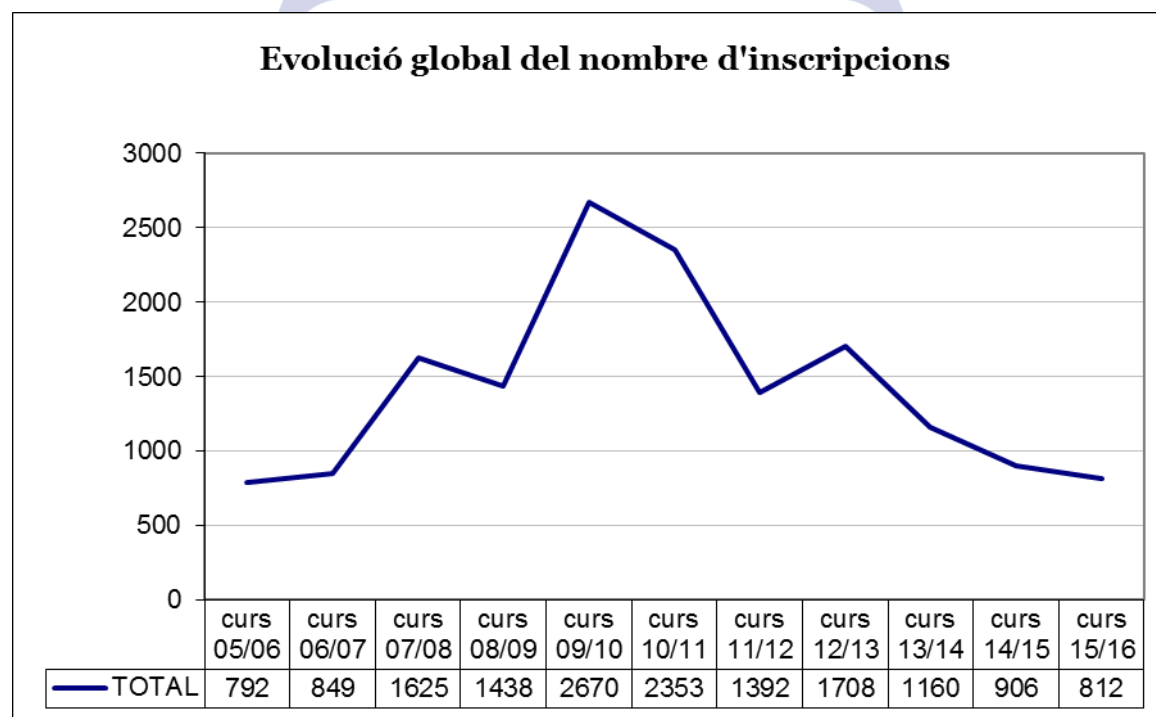


6.- EVOLUCIÓ DE LES INSCRIPCIONS I LES ACTIVITATS FORMATIVES ADREÇADES AL PDI EN ELS DARRERS CURSOS

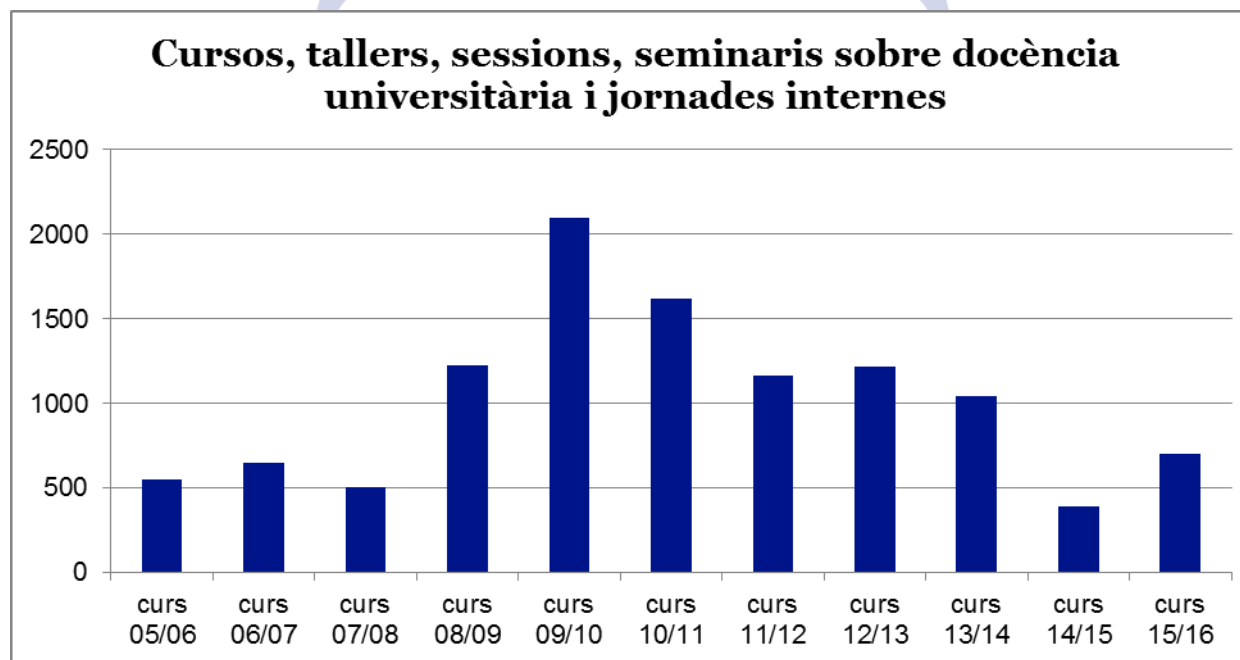
El gràfic següent mostra l'evolució del nombre total d'inscripcions des del curs acadèmic 2005/2006 fins al curs 2015/2016.

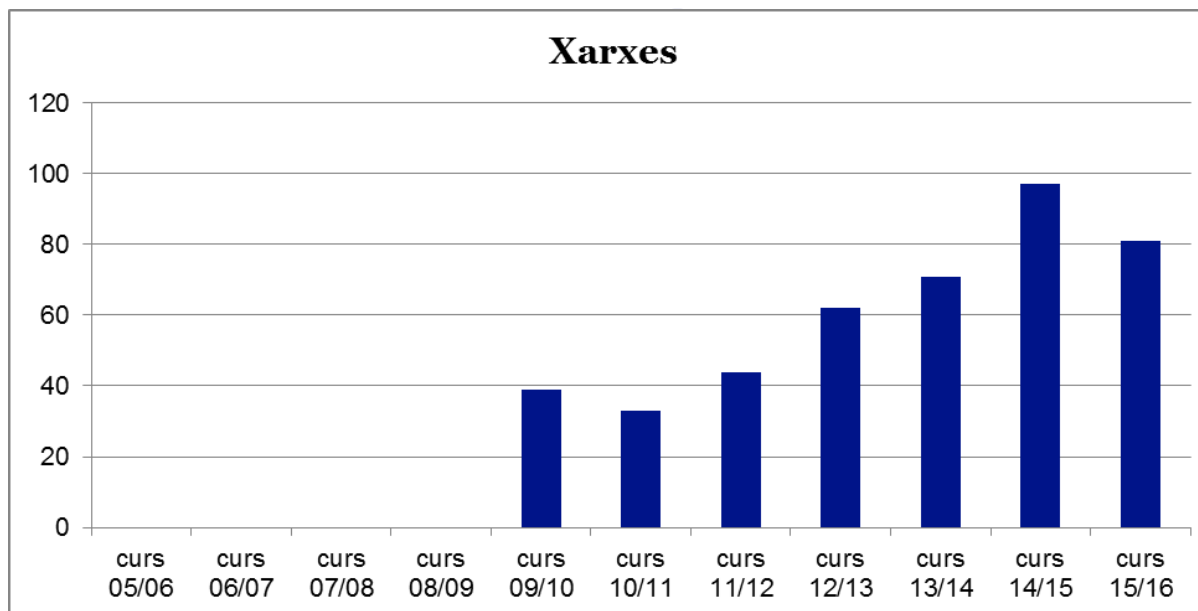
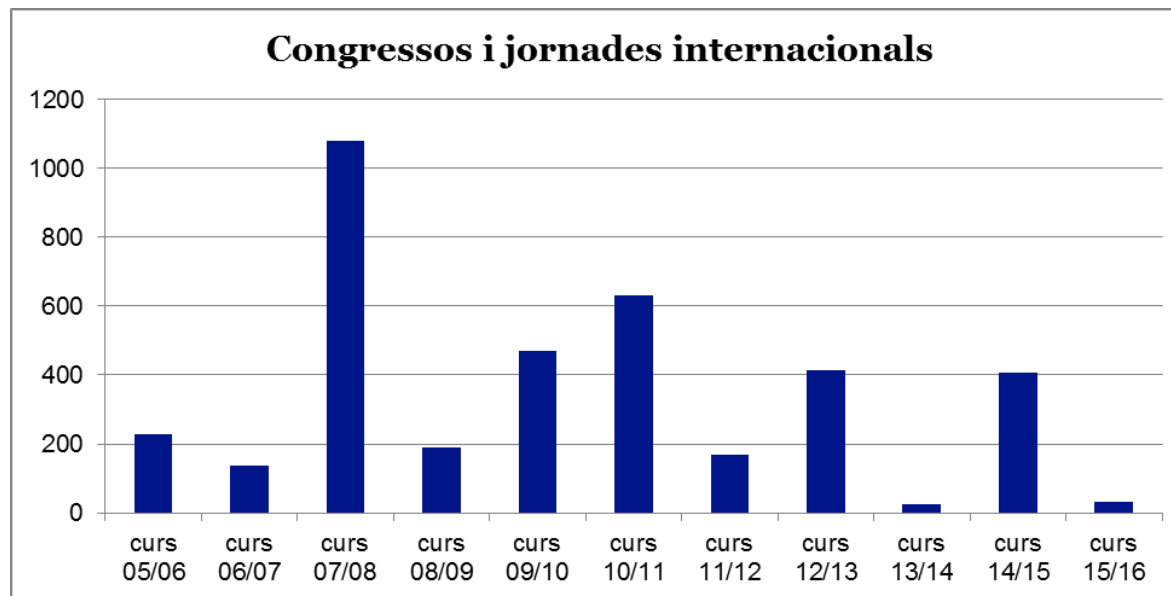
	curs 05/06	curs 06/07	curs 07/08	curs 08/09	curs 09/10	curs 10/11	curs 11/12	curs 12/13	curs 13/14	Curs 14/15	Curs 15/16
Total inscripcions	792	849	930	1438	2670	2353	1392	1708	1160	906	812



A continuació es mostra aquesta evolució detallant el nombre total d'inscripcions segons la tipologia de les activitats a les quals corresponen.

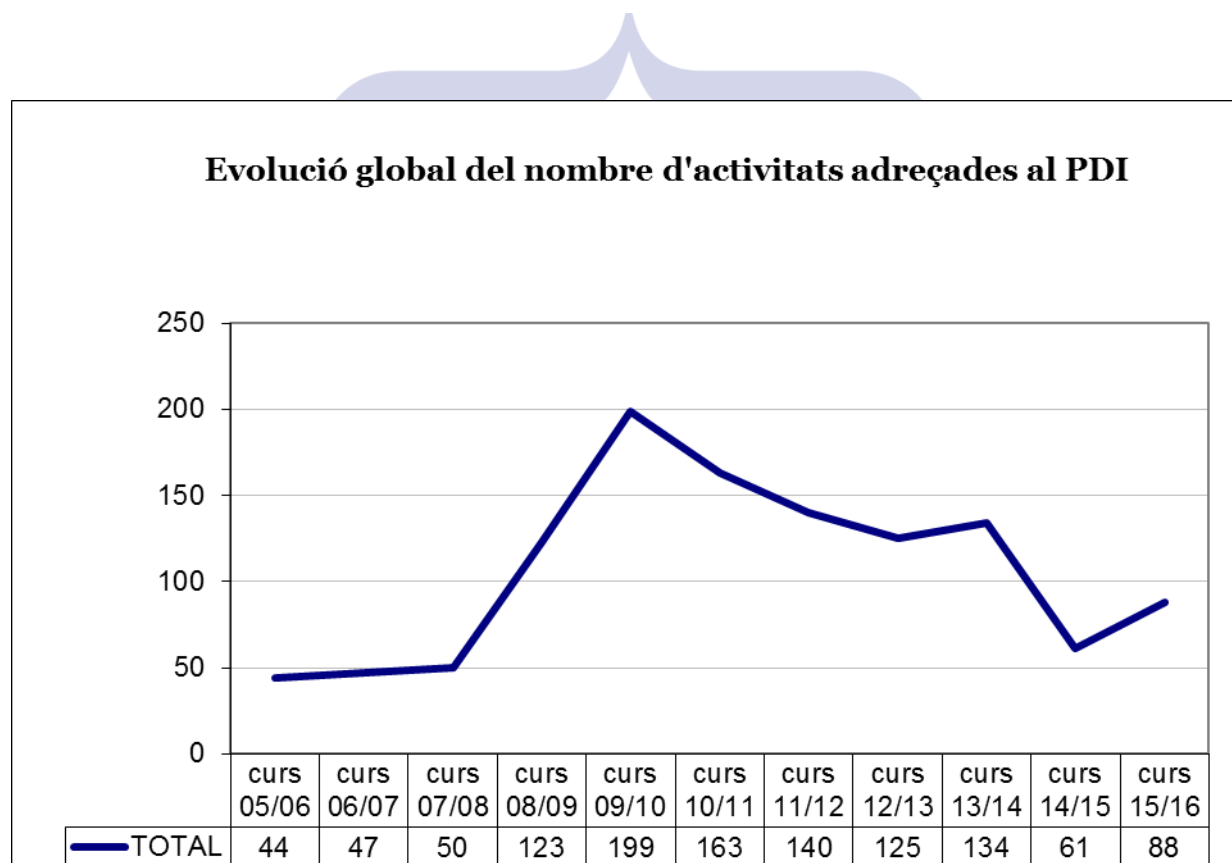
	curs 05/06	curs 06/07	curs 07/08	curs 08/09	curs 09/10	curs 10/11	curs 11/12	curs 12/13	curs 13/14	curs 14/15	Curs 15/16
Cursos, tallers, sessions, seminaris sobre docència universitària i jornades internes	547	646	507	1228	2096	1621	1166	1220	1046	391	700
Congressos i jornades internacionals	227	138	386	191	468	631	170	414	25	406	31
Postgraus i Cursos d'Especialització	18	65	37	19	66	68	12	12	18	12	0
Xarxes d'Innovació Docent (XID)	0	0	0	0	39	33	44	62	71	97	82





El gràfic següent mostra l'evolució del nombre total d'activitats des del curs acadèmic 2005/2006 fins al curs actual 2015/16.

	curs 05/06	curs 06/07	curs 07/08	curs 08/09	curs 09/10	curs 10/11	curs 11/12	curs 12/13	curs 13/14	Curs 14/15	Curs 15/16
Total activitats	44	47	50	123	199	163	140	125	134	61	88



A continuació es mostra aquesta evolució detallant la tipologia de les activitats realitzades.

	curs 05/06	curs 06/07	curs 07/08	curs 08/09	curs 09/10	curs 10/11	curs 11/12	curs 12/13	curs 13/14	curs 14/15	curs 15/16
Cursos, tallers, sessions, seminaris sobre docència universitària i jornades internes	35	37	40	115	181	144	120	105	115	39	77
Congressos i jornades internacionals	3	3	3	1	3	4	2	3	1	3	1
Postgraus i Cursos d'Especialització	6	7	7	7	11	9	11	9	9	9	0
Xarxes d'Innovació Docent (XID)	0	0	0	0	4	6	7	8	9	10	10

