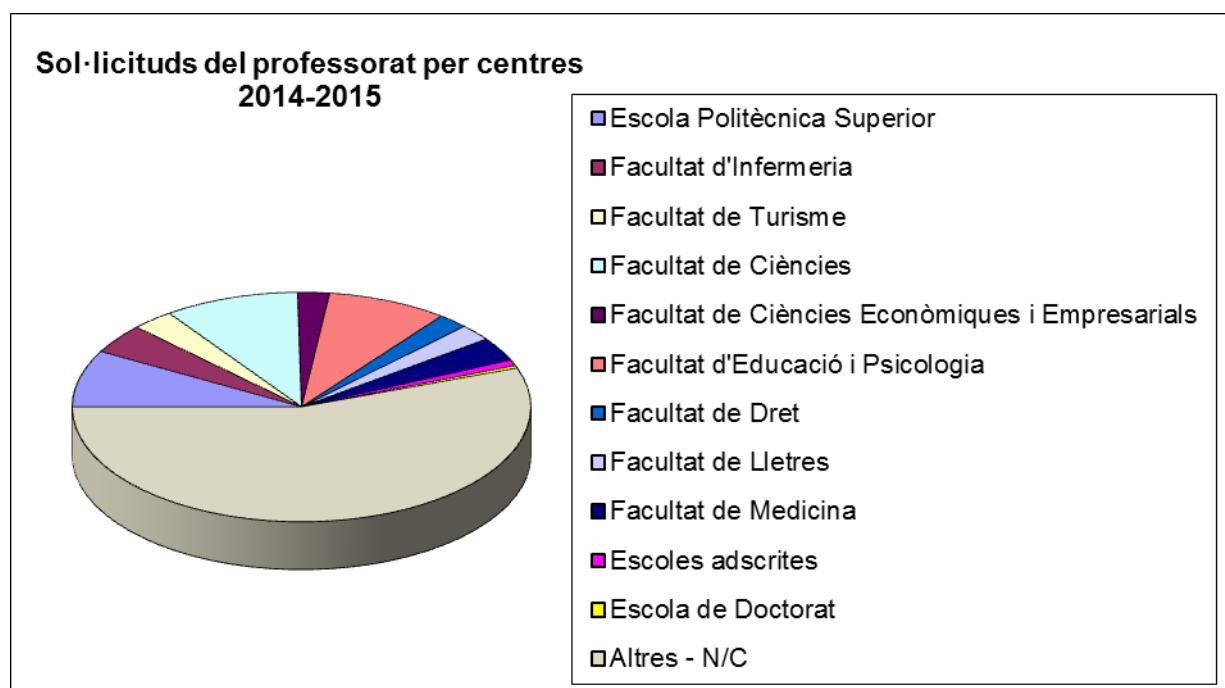


3.1.- DADES PER CENTRES

CENTRE	Sol·licituds		Inscrits		Certificats		No Certificats		Baixes		En llista d'espera		No presentats	
	2014-15	2013-14	2014-15	2013-14	2014-15	2013-14	2014-15	2013-14	2014-15	2013-14	2014-15	2013-14	2014-15	2013-14
Escola Politècnica Superior	86	236	70	158	67	134	3	24	8	26	1	6	4	22
Facultat d'Infermeria	45	106	29	70	25	64	4	6	3	14	1	2	8	14
Facultat de Turisme	32	87	22	49	20	41	2	8	2	17	0	2	6	11
Facultat de Ciències	102	320	68	204	53	180	15	24	7	43	2	18	10	31
Facultat de Ciències Econòmiques i Empresariales	24	73	22	48	22	44	0	4	1	10	0	3	1	8
Facultat d'Educació i Psicologia	91	230	71	161	69	146	2	15	11	31	1	2	6	21
Facultat de Dret	23	91	15	56	13	48	2	8	4	15	0	0	2	12
Facultat de Lletres	25	110	9	65	0	56	9	9	4	10	0	3	3	23
Facultat de Medicina	36	117	27	85	25	82	2	3	2	13	1	5	4	11
Escoles adscrites	9	15	5	7	5	5	0	2	1	5	0	0	3	1
Escola de Doctorat	4	54	2	35	2	27	0	8	0	5	0	1	2	5
Altres – N/C	595	237	566	222	543	219	18	3	6	3	0	0	10	9
TOTAL	1.072	1.676	906	1.160	844	1.046	57	114	49	192	6	42	59	168



CENTRE	Sol·licituds		%	
	2014-15	2013-14	2014-15	2013-14
Escola Politècnica Superior	86	236	8,02%	14,08%
Facultat d'Infermeria	45	106	4,20%	6,32%
Facultat de Turisme	32	87	2,99%	5,19%
Facultat de Ciències	102	320	9,51%	19,09%
Facultat de Ciències Econòmiques i Empresariales	24	73	2,24%	4,36%
Facultat d'Educació i Psicologia	91	230	8,49%	13,72%
Facultat de Dret	23	91	2,15%	5,43%
Facultat de Lletres	25	110	2,33%	6,56%
Facultat de Medicina	36	117	3,36%	6,98%
Escoles adscrites	9	15	0,84%	0,89%
Escola de Doctorat	4	54	0,37%	3,22%
Altres – N/C	595	237	55,50%	14,14%
TOTAL	1.072	1.676	100,00%	100,00%

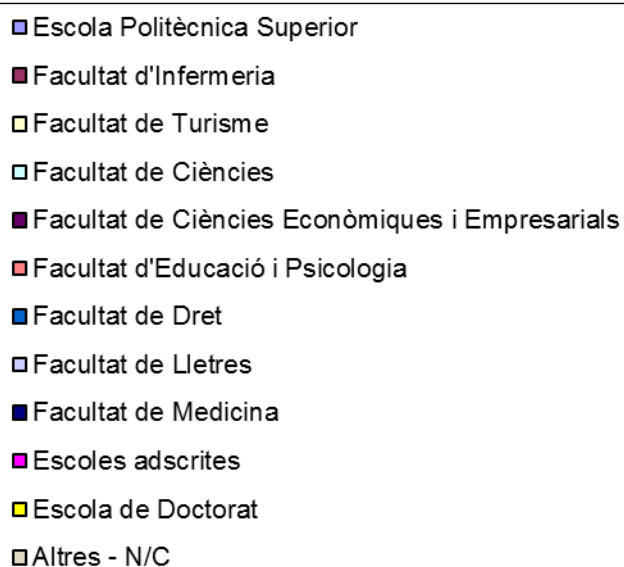
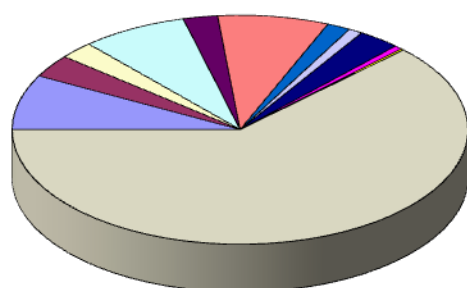


UdG



CENTRE	Inscripcions		%	
	2014-15	2013-14	2014-15	2013-14
Escola Politècnica Superior	70	158	7,77%	13,62%
Facultat d'Infermeria	29	70	3,22%	6,03%
Facultat de Turisme	22	49	2,44%	4,22%
Facultat de Ciències	68	204	7,55%	17,59%
Facultat de Ciències Econòmiques i Empresariales	22	48	2,44%	4,14%
Facultat d'Educació i Psicologia	71	161	7,88%	13,88%
Facultat de Dret	15	56	1,66%	4,83%
Facultat de Lletres	9	65	1,00%	5,60%
Facultat de Medicina	27	85	3,00%	7,33%
Escoles adscrites	5	7	0,55%	0,60%
Escola de Doctorat	2	35	0,22%	3,02%
Altres – N/C	566	222	62,26%	19,14%
TOTAL	906	1.160	100,00%	100,00%

Inscripcions del professorat per centres
2014-2015



UdG

